

平成27年度 決算概要

資金収支計算書

平成27年4月 1日から
平成28年3月31日まで

(単位：千円)

収入の部	予算	決算	差異	決算 (平成26年度)
学生生徒納付金収入	4,909,579	4,900,497	9,082	4,829,322
手数料収入	102,209	101,421	788	101,244
寄付金収入	271,600	287,043	△ 15,443	13,572
補助金収入	1,174,701	1,177,409	△ 2,708	1,817,632
国庫補助金収入	551,092	551,851	△ 759	1,215,633
地方公共団体補助金収入	621,909	624,958	△ 3,049	601,299
学術研究振興資金収入	1,700	600	1,100	700
資産売却収入	1,000,000	1,012,401	△ 12,401	2,047,454
付随事業・収益事業収入	268,622	262,995	5,627	263,990
受取利息・配当金収入	135,085	157,544	△ 22,459	205,009
雑収入	159,155	219,990	△ 60,835	188,194
借入金等収入	3,159,000	3,159,000	0	1,340,000
前受金収入	838,241	857,148	△ 18,907	861,540
その他の収入	1,230,119	1,072,467	157,652	589,883
資金収入調整勘定	△ 990,648	△ 1,034,108	43,460	△ 1,741,870
A 資金収入合計	12,257,663	12,173,807	83,856	10,515,970
支出の部	予算	決算	差異	決算 (平成26年度)
人件費支出	3,426,866	3,412,138	14,728	3,233,132
教育研究経費支出	1,856,779	1,791,478	65,301	1,839,884
管理経費支出	749,357	674,041	75,316	705,450
借入金等利息支出	1,909	2,132	△ 223	534
施設関係支出	5,516,838	5,109,210	407,628	2,534,781
設備関係支出	600,635	676,732	△ 76,097	76,433
資産運用支出	1,050,000	1,050,000	0	47,400
その他の支出	302,596	302,256	340	610,933
予備費	(88,268) 11,732		11,732	
資金支出調整勘定	△ 483,217	△ 661,662	178,445	△ 209,293
B 資金支出合計	13,033,495	12,356,325	677,170	8,839,254
C 当年度資金収支差額 (A - B)	△ 775,832	△ 182,518	△ 593,314	1,676,716
D 前年度繰越支払資金	6,703,493	6,703,493		5,026,777
E 翌年度繰越支払資金	5,927,661	6,520,975		6,703,493

活動区分資金収支計算書

平成27年4月1日から
平成28年3月31日まで

(単位：千円)

		予算	決算	差異	決算 (平成26年度)	
教育活動による資金収支	収入	学生生徒納付金収入	4,909,579	4,900,497	9,082	4,829,322
		手数料収入	102,209	101,421	788	101,244
		特別寄付金収入	51,600	55,353	△3,753	11,300
		一般寄付金収入	0	577	△577	2,272
		経常費等補助金収入	1,164,701	1,169,145	△4,444	1,098,095
		付随事業収入	268,622	262,995	5,627	263,990
		雑収入	159,155	219,990	△60,835	188,194
		教育活動資金収入計	6,655,866	6,709,978	△54,112	6,494,417
	支出	人件費支出	3,426,866	3,412,138	14,728	3,233,132
		教育研究経費支出	1,856,779	1,791,478	65,301	1,839,884
		管理経費支出	749,357	674,041	75,316	705,449
		教育活動資金支出計	6,033,002	5,877,657	155,345	5,778,465
差引		622,864	832,321	△209,457	715,952	
	調整勘定等	138,413	21,367	117,046	△39,040	
A 教育活動資金収支差額		761,277	853,688	△92,411	676,912	
施設整備等活動による資金収支	収入	施設設備寄付金収入	220,000	231,113	△11,113	0
		施設設備補助金収入	10,000	8,264	1,736	719,537
		施設設備売却収入	0	12,401	△12,401	47,454
		減価償却引当特定資産取崩収入	800,000	800,000	0	0
		施設整備等活動資金収入計	1,030,000	1,051,778	△21,778	766,991
	支出	施設関係支出	5,516,838	5,109,210	407,628	2,534,781
		設備関係支出	600,635	676,732	△76,097	76,433
		学舎改築引当特定資産繰入支出	1,000,000	1,000,000	0	0
		施設整備等活動資金支出計	7,117,473	6,785,942	331,531	2,611,214
		差引	△6,087,473	△5,734,164	△353,309	△1,844,223
	調整勘定等	299,585	413,805	△114,220	△723,263	
B 施設整備等活動資金収支差額		△5,787,888	△5,320,359	△467,529	△2,567,486	
C 小計 (A+B)		△5,026,611	△4,466,671	△559,940	△1,890,574	
その他の活動による資金収支	収入	借入金等収入	3,159,000	3,159,000	0	1,340,000
		有価証券売却収入	1,000,000	1,000,000	0	2,000,000
		貸付金回収収入	413	339	74	0
		出資金戻入収入	0	100	△100	549
		差入保証金回収収入	0	567	△567	0
		小計	4,159,413	4,160,006	△593	3,340,549
		受取利息・配当金収入	135,085	157,544	△22,459	205,009
	支出	その他の活動資金収入計	4,294,498	4,317,550	△23,052	3,545,558
		福原弘之奨学金引当特定資産繰入支出	50,000	50,000	0	47,400
		貸付金支払支出	846	0	846	473
		仮払金支払支出	3,006	3,006	0	685
		預託金支出	0	35	△35	33
		預り金支払支出	0	312	△312	4,510
		修学旅行預り金支払支出	0	159	△159	4,506
		預り保証金支払支出	0	0	0	85
		小計	53,852	53,512	340	57,692
		借入金等利息支出	1,909	2,132	△223	534
		その他の活動資金支出計	55,761	55,644	117	58,226
差引	4,238,737	4,261,906	△23,169	3,487,332		
	調整勘定等	23,774	22,247	1,527	79,958	
D その他の活動資金収支差額		4,262,511	4,284,153	△21,642	3,567,290	
E 予備費		(88,268) 11,732	/	11,732	/	
F 支払資金の増減額		△775,832	△182,518	△593,314	1,676,716	
G 前年度繰越支払資金		6,703,493	6,703,493	0	5,026,777	
H 翌年度繰越支払資金		5,927,661	6,520,975	△593,314	6,703,493	

平成26年度の決算欄は、本年度から適用された改正後の学校会計基準の様式に基づき、区分、科目を組み替えて表示している。

事業活動収支計算書

平成27年4月 1日から
平成28年3月31日まで

(単位：千円)

		予算	決算	差異額	決算 (平成26年度)	
教育活動収支	収入	学生生徒等納付金	4,909,579	4,900,497	9,082	4,829,322
		手数料	102,209	101,421	788	101,244
		寄付金	51,600	56,455	△4,855	13,572
		経常費等補助金	1,164,701	1,169,146	△4,445	1,098,095
		国庫補助金	551,092	551,851	△759	496,262
		地方公共団体補助金	611,909	616,695	△4,786	601,133
		学術研究振興資金	1,700	600	1,100	700
		付随事業収入	268,622	262,995	5,627	263,990
		雑収入	159,155	220,079	△60,924	188,194
	a 教育活動収入計	6,655,866	6,710,593	△54,727	6,494,417	
	支出	人件費	3,397,971	3,350,999	46,972	3,251,544
		(うち教員人件費)	(2,166,336)	(2,118,794)	(47,542)	(2,174,685)
		(うち職員人件費)	(803,921)	(796,910)	(7,011)	(793,063)
		教育研究経費	2,664,308	2,605,512	58,796	2,554,417
(うち教育研究経費)		(1,856,779)	(1,792,004)	(64,775)	(1,842,468)	
(うち減価償却額)		(807,529)	(813,508)	(△5,979)	(711,949)	
管理経費		860,814	779,204	81,610	811,784	
(うち管理経費)	(749,357)	(674,092)	(14,833)	(705,795)		
(うち減価償却額)	(111,457)	(105,112)	(6,345)	(105,989)		
徴収不能額等	53	53	0	0		
b 教育活動支出計	6,923,146	6,735,768	187,378	6,617,745		
A 教育活動収支差額 (a-b)	△267,280	△25,175	△242,105	△123,328		
教育活動外収支	収入	受取利息・配当金	135,085	157,543	△22,458	205,009
		その他の教育活動外収入	0	0	0	0
		c 教育活動外収入計	135,085	157,543	△22,458	205,009
	支出	借入金等利息	2,132	2,132	0	534
		その他の教育活動外支出	0	0	0	0
d 教育活動外支出計	2,132	2,132	0	534		
B 教育活動外収支差額 (c-d)	132,953	155,411	△22,458	204,475		
C 経常収支差額 (A+B)	△134,327	130,236	△264,563	81,147		
特別収支	収入	資産売却差額	546,400	557,667	△11,267	591,892
		その他の特別収入	238,600	256,850	△18,250	976,737
		e 特別収入計	785,000	814,517	△29,517	1,568,629
	支出	資産処分差額	181,666	145,628	36,038	136,134
		その他の特別支出	0	0	0	0
		f 特別支出計	181,666	145,628	36,038	136,134
D 特別収支差額 (e-f)	603,334	668,889	△65,555	1,432,495		
E 〔予備費〕	(56,632)					
	43,368		43,368			
F 基本金組入前当年度収支差額(C+D-E)	425,639	799,125	△373,486	1,513,642		
G 基本金組入額合計	△406,681	△447,208	40,527	△1,018,644		
H 当年度収支差額 (F+G)	18,958	351,917	△332,959	494,998		
I 前年度繰越収支差額	△18,201,481	△18,201,481	0	△18,822,484		
J 基本金取崩額	33,249	105,651	△72,402	126,005		
K 翌年度繰越収支差額 (H+I+J)	△18,149,274	△17,743,913	△405,361	△18,201,481		
(参考)						
事業活動収入計		7,575,951	7,682,653	△106,702	8,268,055	
事業活動支出計		7,150,312	6,883,528	266,784	6,754,413	

平成26年度の決算欄は、本年度から適用された改正後の学校会計基準の様式に基づき、区分、科目を組み替えて表示している。

貸借対照表

(平成28年3月31日)

(単位：千円)

資産の部				
科	目	本年度末	前年度末	増減
固定資産		38,445,908	33,900,418	4,545,490
有形固定資産		33,703,215	28,959,617	4,743,598
土地		5,155,794	5,139,588	16,206
建物		23,005,146	17,976,357	5,028,789
構築物		2,614,807	2,207,379	407,428
教育研究用機器備品		894,833	456,116	438,717
管理用機器備品		107,956	76,743	31,213
図書		1,808,305	1,785,227	23,078
その他		116,374	1,318,207	△ 1,201,833
特定資産		4,528,510	4,278,510	250,000
第3号基本金引当特定資産		200,000	200,000	0
減価償却引当特定資産		0	800,000	△ 800,000
退職給与引当特定資産		1,321,510	1,321,510	0
経営基盤強化引当特定資産		1,957,000	1,957,000	0
学舎改築引当特定資産		1,000,000	0	1,000,000
福原弘之奨学金引当特定資産		50,000	0	50,000
その他の固定資産		214,183	662,291	△ 448,108
有価証券		143,740	597,340	△ 453,600
その他		70,443	64,951	5,492
流動資産		7,348,993	7,605,226	△ 256,233
現金・預金		6,520,975	6,703,493	△ 182,518
未収入金		786,166	884,774	△ 98,608
その他		41,852	16,959	24,893
資産の部 合計		45,794,901	41,505,644	4,289,257

負債の部				
科	目	本年度末	前年度末	増減
固定負債		6,946,419	3,721,979	3,224,440
長期借入金		4,598,110	1,445,000	3,153,110
長期未払金		192,789	60,321	132,468
退職給与引当金		2,153,120	2,214,258	△ 61,138
その他		2,400	2,400	0
流動負債		1,555,829	1,290,138	265,691
前受金		857,421	861,562	△ 4,141
未払金		521,894	257,482	264,412
その他		176,514	171,094	5,420
負債の部 合計		8,502,248	5,012,117	3,490,131

純資産の部				
科	目	本年度末	前年度末	増減
基本金		55,036,566	54,695,009	341,557
第1号基本金		54,145,566	53,804,009	341,557
第3号基本金		200,000	200,000	0
第4号基本金		691,000	691,000	0
繰越収支差額		△ 17,743,913	△ 18,201,481	457,568
翌年度繰越収支差額		△ 17,743,913	△ 18,201,481	457,568
純資産の部 合計		37,292,653	36,493,528	799,125

負債の部及び、純資産の部合計		45,794,901	41,505,645	4,289,256
----------------	--	------------	------------	-----------

注記 減価償却累計額 28,311,299 千円
基本金未組入額 2,206,947 千円

財 産 目 録

(平成28年3月31日現在)

I	資産総額	金	45,794,901	千円
	うち 1 基本財産	金	32,187,896	千円
	うち 2 運用財産	金	13,607,005	千円
II	負債総額	金	8,502,248	千円
III	正味財産	金	37,292,653	千円

一 資産額

(一) 基本財産

1	土地			
	九州共立大学	267,168.24 m ²	1,564,188	千円
	九州女子大学	111,525.44 m ²	1,128,348	千円
	九州女子短期大学			
	自由ヶ丘高等学校	132,155.07 m ²	898,399	千円
	折尾幼稚園	4,022.62 m ²	164,187	千円
	自由ヶ丘幼稚園	4,410.71 m ²	41,608	千円
	鞍手幼稚園	3,172.84 m ²	34,810	千円
	法人事務局	3,551.57 m ²	33,752	千円
	合計	526,006.49 m ²	3,865,292	千円
2	建物			
	九州共立大学	92,979.24 m ²	7,567,047	千円
	九州女子大学	77,483.13 m ²	10,194,829	千円
	九州女子短期大学			
	自由ヶ丘高等学校	34,904.90 m ²	3,407,124	千円
	折尾幼稚園	2,037.84 m ²	266,349	千円
	自由ヶ丘幼稚園	1,287.48 m ²	350,051	千円
	鞍手幼稚園	1,178.50 m ²	143,612	千円
	法人事務局	5,449.87 m ²	863,672	千円
	合計	215,320.96 m ²	22,792,684	千円
3	建設仮勘定		81,648	千円
4	構築物	878 点	2,600,154	千円
5	図書			
	九州共立大学	221,657 冊	1,008,855	千円
	九州女子大学			
	九州女子短期大学	192,495 冊	672,077	千円
	自由ヶ丘高等学校	58,564 冊	127,373	千円
	合計	472,716 冊	1,808,305	千円
6	教具・備品		989,888	千円
	ア 教具・校具			
	九州共立大学		362,170	千円
	九州女子大学			
	九州女子短期大学		473,769	千円
	三大学共同センター		2,169	千円
	自由ヶ丘高等学校		43,976	千円
	折尾幼稚園		2,596	千円
	自由ヶ丘幼稚園		6,446	千円
	鞍手幼稚園		3,707	千円
	小計		894,833	千円
	イ その他の備品		95,055	千円

7	車輛	37 台	34,726 千円
8	電話加入権	124 回線	9,577 千円
9	ソフトウェア		5,622 千円

(二) 運用財産

(1)	預金・現金		6,520,975 千円
(2)	積立金		4,528,510 千円
	ア	退職給与引当特定資産	1,321,510 千円
	イ	第3号基本金引当特定資産	200,000 千円
	ウ	経営基盤強化引当特定資産	1,957,000 千円
	エ	福原弘之奨学金引当特定資産	50,000 千円
	オ	学舎改築引当特定資産	1,000,000 千円
(3)	有価証券		143,740 千円
(4)	出資金		627 千円
(5)	預託金	私学教育振興会出資金他	32,323 千円
(6)	差入保証金		3,564 千円
(7)	長期貸付金		2,426 千円
(8)	未収入金		786,166 千円
(9)	仮払金		12,601 千円
(10)	前払金		45,452 千円
(11)	不動産		1,517,617 千円
	ア	土地 217,520.41 m ²	1,290,502 千円
	イ	建物 2,839.04 m ²	212,462 千円
	ウ	構築物 31 点	14,653 千円
(12)	動産		13,004 千円
	ア	備品 1,608 点	12,901 千円
	イ	電話加入権 4 回線	103 千円

二 負債額

1	固定負債		6,946,419 千円
	ア	退職給与引当金	2,153,120 千円
	イ	預り保証金	2,400 千円
	ウ	長期未払金	192,789 千円
	エ	長期借入金	4,598,110 千円
2	流動負債		1,555,829 千円
	ア	未払金	521,894 千円
	イ	前受金	857,421 千円
	ウ	預り金	136,015 千円
	エ	修学旅行預り金	34,609 千円
	オ	短期借入金	5,890 千円

監 査 報 告 書

学校法人 福原学園
理 事 会 御 中

平成28年5月24日

監事 生田謙二 

監事 藤原欣一郎 

私たちは、私立学校法第37条第3項の規定に基づく監査報告を行うため、学校法人福原学園の寄附行為第20条の規定に従い、学校法人福原学園の平成27年度（平成27年4月1日から平成28年3月31日まで）の、学校法人の業務及び財産の状況について監査を行った。

私たちは監査にあたり、理事会及び評議員会に出席するほか、私たちが必要と認めた監査手続を実施した。

監査の結果、学校法人の業務及び財産に関し、不正の行為又は法令若しくは寄附行為に違反する重大な事実のないことを認める。

以 上

5 ヵ年連続事業活動収支推移表

(単位 千円)

		平成23年度		平成24年度		平成25年度		平成26年度		平成27年度		
		金額	趨勢比率	金額	趨勢比率	金額	趨勢比率	金額	趨勢比率	金額	趨勢比率	
教育活動収支	事業活動収入の部	学生生徒等納付金	4,700,173	100.0	4,748,529	101.0	4,798,334	102.1	4,829,322	102.7	4,900,497	104.3
		(九州共立大学)	(2,269,668)	(100.0)	(2,230,098)	(98.3)	(2,197,057)	(96.8)	(2,236,537)	(98.5)	(2,305,455)	(101.6)
		(九州女子大学)	(1,320,164)	(100.0)	(1,420,442)	(107.6)	(1,474,383)	(111.7)	(1,415,644)	(107.2)	(1,412,919)	(107.0)
		(九州女子短期大学)	(342,308)	(100.0)	(355,251)	(103.8)	(340,839)	(99.6)	(386,654)	(113.0)	(378,838)	(110.7)
		(自由ヶ丘高校)	(635,093)	(100.0)	(597,023)	(94.0)	(626,104)	(98.6)	(607,780)	(95.7)	(620,351)	(97.7)
		(折尾幼稚園)	(44,496)	(100.0)	(46,617)	(104.8)	(46,334)	(104.1)	(56,927)	(127.9)	(55,781)	(125.4)
		(自由ヶ丘幼稚園)	(64,569)	(100.0)	(65,104)	(100.8)	(72,220)	(111.8)	(79,363)	(122.9)	(80,892)	(125.3)
		(鞍手幼稚園)	(23,875)	(100.0)	(33,994)	(142.4)	(41,397)	(173.4)	(46,417)	(194.4)	(46,261)	(193.8)
		手数料	103,788	100.0	104,717	100.9	100,917	97.2	101,244	97.5	101,421	97.7
		寄付金	7,814	100.0	7,455	95.4	61,601	788.3	13,572	173.7	56,455	722.5
	経常費等補助金	1,296,011	100.0	1,184,771	91.4	1,116,201	86.1	1,098,095	84.7	1,169,146	90.2	
	付随事業収入	263,902	100.0	270,103	102.3	260,458	98.7	263,990	100.0	262,995	99.7	
	雑収入	168,694	100.0	139,327	82.6	261,369	154.9	188,194	111.6	220,079	130.5	
	教育活動収入計	6,540,382	100.0	6,454,902	98.7	6,598,880	100.9	6,494,417	99.3	6,710,593	102.6	
	事業活動支出の部	人件費	3,657,994	100.0	3,344,647	91.4	3,535,521	96.7	3,251,544	88.9	3,350,999	91.6
		(教員人件費)	(2,370,712)	(100.0)	(2,247,579)	(94.8)	(2,241,818)	(94.6)	(2,174,685)	(91.7)	(2,118,794)	(89.4)
		(職員人件費)	(837,801)	(100.0)	(822,851)	(98.2)	(798,888)	(95.4)	(793,063)	(94.7)	(796,910)	(95.1)
		(その他の人件費)	(449,481)	(100.0)	(274,217)	(61.0)	(494,815)	(110.1)	(283,796)	(63.1)	(435,295)	(96.8)
		教育研究経費	2,591,681	100.0	2,414,654	93.2	2,492,847	96.2	2,554,417	98.6	2,605,512	100.5
(教育研究経費)		(1,690,182)	(100.0)	(1,631,612)	(96.5)	(1,711,765)	(101.3)	(1,842,468)	(109.0)	(1,792,004)	(106.0)	
(減価償却額)		(901,499)	(100.0)	(783,042)	(86.9)	(781,082)	(86.6)	(711,949)	(79.0)	(813,508)	(90.2)	
管理経費		915,663	100.0	857,003	93.6	766,177	83.7	811,784	88.7	779,204	85.1	
(管理経費)		(785,902)	(100.0)	(745,428)	(94.8)	(660,381)	(84.0)	(705,795)	(89.8)	(674,092)	(85.8)	
(減価償却額)		(129,761)	(100.0)	(111,575)	(86.0)	(105,796)	(81.5)	(105,989)	(81.7)	(105,112)	(81.0)	
徴収不能額等	59,930	100.0	0	-	0	-	0	-	53	0.1		
教育活動支出計	7,225,268	100.0	6,616,304	91.6	6,794,545	94.0	6,617,745	91.6	6,735,768	93.2		
A 教育活動収支差額	△684,886	100.0	△161,402	23.6	△195,665	28.6	△123,328	18.0	△25,175	3.7		
教育活動外収支	の部 収入	受取利息・配当金	17,365	100.0	26,300	151.5	86,181	496.3	205,009	1,180.6	157,543	907.2
		その他の教育活動外収入	0	-	0	-	0	-	0	-	0	-
		教育活動外収入計	17,365	100.0	26,300	151.5	86,181	496.3	205,009	1,180.6	157,543	907.2
	の部 支出	借入金等利息	0	-	0	-	57	-	534	-	2,132	-
		その他の教育活動外支出	0	-	0	-	0	-	0	-	0	-
		教育活動外支出計	0	-	0	-	57	-	534	-	2,132	-
B 教育活動外収支差額	17,365	100.0	26,300	151.5	86,124	496.0	204,475	1,177.5	155,411	895.0		
C 経常収支差額 (A+B)	△667,521	100.0	△135,102	20.2	△109,541	16.4	81,147	△12.2	130,236	△19.5		
特別収支	の部 収入	資産売却差額	0	-	55,163	-	81,551	-	591,892	-	557,667	-
		その他の特別収入	340,008	100.0	22,087	6.5	226,739	66.7	976,737	287.3	256,850	75.5
		特別収入計	340,008	100.0	77,250	22.7	308,290	90.7	1,568,629	461.4	814,517	239.6
	の部 支出	資産処分差額	138,622	100.0	34,609	25.0	123,098	88.8	136,134	98.2	145,628	105.1
		その他の特別支出	0	-	0	-	0	-	0	-	0	-
		特別支出計	138,622	100.0	34,609	25.0	123,098	88.8	136,134	98.2	145,628	105.1
D 特別収支差額	201,386	100.0	42,641	21.2	185,192	92	1,432,495	711	668,889	332		
F 基本金組入前当年度収支差額 (C+D-E)	△466,135	100.0	△92,461	19.8	75,651	△16.2	1,513,642	△324.7	799,125	△171.4		
G 基本金組入額合計	0	-	△1,087,564	-	△650,729	-	△1,018,644	-	△447,208	-		
H 当年度収支差額 (F+G)	△466,135	100.0	△1,180,025	253.2	△575,078	123.4	494,998	△106.2	351,917	△75.5		
I 前年度繰越収支差額	△17,060,072	100.0	△17,441,618	102.2	△18,621,643	109.2	△18,822,484	110.3	△18,201,481	106.7		
J 基本金取崩額	84,587	100.0	0	0.0	374,236	442.4	126,005	149.0	105,651	124.9		
K 翌年度繰越収支差額 (H+I+J)	△17,441,620	100.0	△18,621,643	106.8	△18,822,485	107.9	△18,201,481	104.4	△17,743,913	101.7		
(参考)												
事業活動収入計		6,897,755	100.0	6,558,452	95.1	6,993,351	101.4	8,268,055	119.9	7,682,653	111.4	
事業活動支出計		7,363,890	100.0	6,650,913	90.3	6,917,700	93.9	6,754,413	91.7	6,883,528	93.5	

(注) この表は、各部門、各科目の数値を四捨五入して千円単位で作成しているため、他の表と合計欄が一致していない箇所がある。

平成26年度以前の決算欄は、平成27年度から適用された改正後の学校会計基準の様式に基づき、区分、科目を組み替えて表示している。

5カ年連続貸借対照表関係比率

(単位：%)

比率分類	No.	比率名	評価	算出方法	平成23年度	平成24年度	平成25年度	平成26年度	平成27年度
自己資金は 充実されて いるか	1	純資産構成比率	↑	$\frac{\text{純資産}}{\text{負債} + \text{純資産}}$	89.2 (86.9)	90.9 (87.2)	90.0 (87.4)	87.9 (87.5)	81.4
	2	繰越収支差額構成比率	↑	$\frac{\text{繰越収支差額}}{\text{負債} + \text{純資産}}$	△44.5 (△10.5)	△48.5 (△11.2)	△48.4 (△12.2)	△43.9 (△12.9)	△38.7
	3	基本金比率	↑	$\frac{\text{基本金}}{\text{基本金要組入額}}$	99.0 (97.1)	99.8 (97.1)	99.5 (97.1)	97.3 (96.8)	96.1
	4	積立率	↑	$\frac{\text{運用資産}}{\text{要積立額}}$	38.0 (82.7)	36.8 (81.2)	37.0 (79.3)	37.4 (80.9)	36.5
長期資金で 固定資産は 賄われているか	5	固定比率	↓	$\frac{\text{固定資産}}{\text{純資産}}$	96.7 (100.1)	96.3 (99.5)	95.8 (99.2)	92.9 (98.8)	103.1
	6	固定長期適合率	↓	$\frac{\text{固定資産}}{\text{純資産} + \text{固定負債}}$	91.0 (92.2)	90.5 (91.9)	89.6 (91.7)	84.3 (93.1)	86.9
資産構成は どうなってい るか	7	固定資産構成比率	↓	$\frac{\text{固定資産}}{\text{総資産}}$	86.3 (87.0)	87.5 (86.7)	86.2 (86.7)	81.7 (86.4)	84.0
	8	有形固定資産構成比率	↓	$\frac{\text{有形固定資産}}{\text{総資産}}$	70.7 (61.2)	70.9 (61.0)	69.9 (61.2)	69.8 (61.3)	73.6
	9	特定資産構成比率	↑	$\frac{\text{特定資産}}{\text{総資産}}$	10.1 (20.9)	11.0 (21.0)	10.9 (21.1)	10.3 (21.0)	9.9
	10	流動資産構成比率	↑	$\frac{\text{流動資産}}{\text{総資産}}$	13.7 (13.0)	12.5 (13.3)	13.8 (13.3)	18.3 (13.6)	16.0
	11	減価償却比率		$\frac{\text{減価償却累計額(図書除く)}}{\text{減価償却資産取得価格(図書除く)}}$	56.2 (46.1)	57.2 (47.1)	57.9 (48.0)	57.9 (48.4)	51.5
負債に備え る資産が蓄 積されてい るか	12	内部留保資産比率	↑	$\frac{\text{運用資産} - \text{総負債}}{\text{総資産}}$	17.4 (21.9)	19.5 (22.5)	19.2 (22.6)	16.1 (23.7)	5.8
	13	運用資産余裕比率	↑	$\frac{\text{運用資産} - \text{外部負債}}{\text{経常支出}}$	124.9 (144.9)	157.5 (152.4)	154.9 (152.3)	147.2 (111.5)	84.6
	14	流動比率	↑	$\frac{\text{流動資産}}{\text{流動負債}}$	262.6 (230.3)	371.9 (237.1)	366.9 (245.9)	589.5 (253.2)	472.4
	15	前受金保有率	↑	$\frac{\text{現金預金}}{\text{前受金}}$	577.3 (311.7)	551.9 (324.0)	581.6 (327.9)	778.1 (344.6)	760.5
	16	退職給与引当特定資産保有率	↑	$\frac{\text{退職給与引当特定資産}}{\text{退職給与引当金}}$	64.5 (66.1)	63.5 (66.5)	60.2 (67.1)	59.7 (67.6)	61.4
負債の割合 はどうか	17	固定負債構成比率	↓	$\frac{\text{固定負債}}{\text{負債} + \text{純資産}}$	5.5 (7.5)	5.7 (7.2)	6.2 (7.2)	9.0 (7.2)	15.2
	18	流動負債構成比率	↓	$\frac{\text{流動負債}}{\text{負債} + \text{純資産}}$	5.2 (5.6)	3.4 (5.6)	3.8 (5.4)	3.1 (5.4)	3.4
	19	総負債比率	↓	$\frac{\text{総負債}}{\text{総資産}}$	10.8 (13.1)	9.1 (12.8)	10.0 (12.6)	12.1 (12.5)	18.6
	20	負債比率	↓	$\frac{\text{総負債}}{\text{純資産}}$	12.1 (15.1)	10.0 (14.7)	11.1 (14.4)	13.7 (14.3)	22.8

(注1) 各年度の下段()内の数値は、医科、歯科系法人を除く全国大学法人の平均を示している。

(注2) 評価の欄の矢印は、一般的に↑は高い値が良い、↓は低い値が良いことを示している。

教育活動資金収支差額比率

$$\frac{\text{教育活動資金収支差額}}{\text{教育活動資金収入}}$$

【活動区分資金収支計算書】

教育活動資金収入（100%）

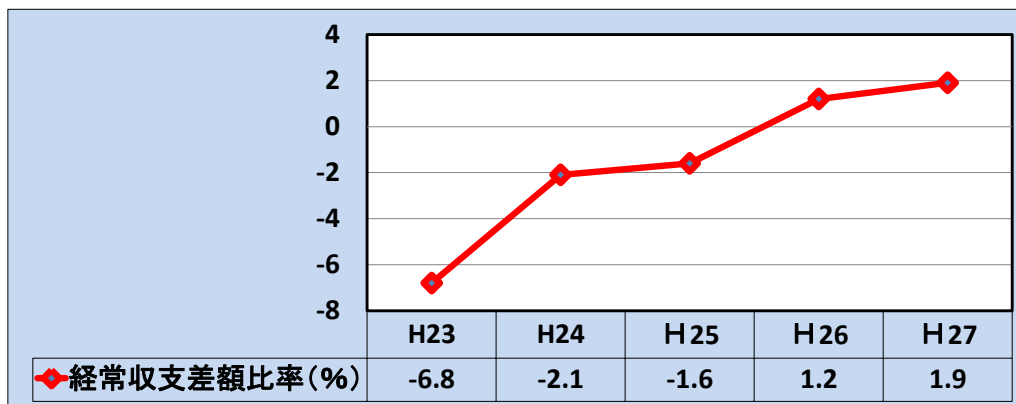
教育活動資金支出（87.3%）

収支差額(12.7%)

経常収支差額比率

経常的な収支バランスを表す比率

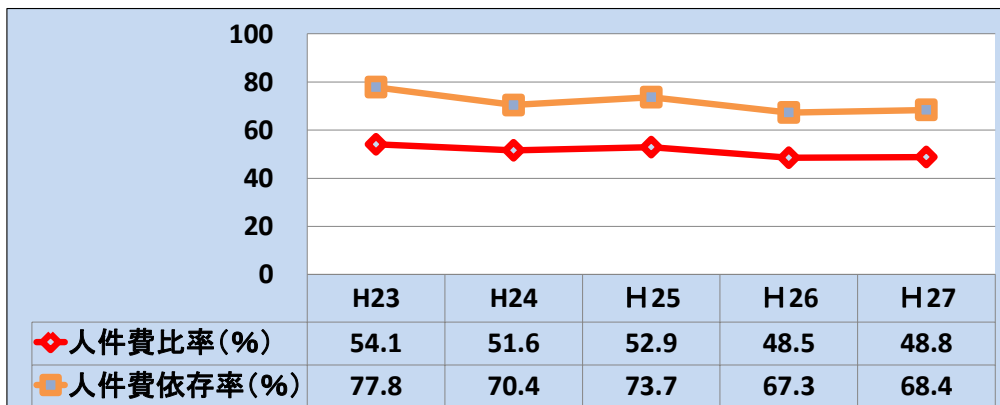
$$\frac{\text{経常収支差額}}{\text{経常収入}}$$



人件費比率

経常収入に対する人件費の割合

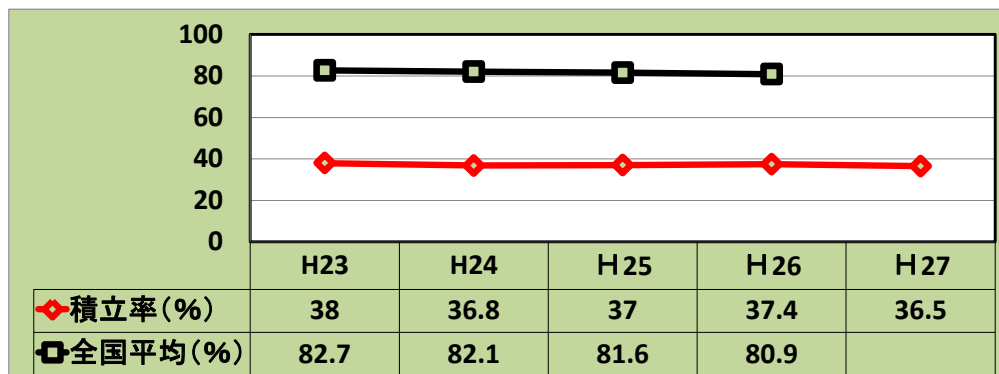
$$\frac{\text{人件費}}{\text{経常収入}}$$



積立率

学校法人の経営を持続的かつ安定的に継続するため
必要となる運用資産の保有状況

$$\frac{\text{運用資産}}{\text{要積立額}}$$



流動比率

学校法人の短期的な支払い能力を判断

$$\frac{\text{流動資産}}{\text{流動負債}}$$

