

平成28年度 決算概要

資金収支計算書

平成28年4月 1日から
平成29年3月31日まで

(単位：千円)

収入の部	予算	決算	差異	決算 (平成27年度)
学生生徒納付金収入	4,908,211	4,919,468	△ 11,257	4,900,497
手数料収入	104,062	91,918	12,144	101,421
寄付金収入	1,700	2,055	△ 355	287,043
補助金収入	1,147,977	1,318,485	△ 170,508	1,177,409
国庫補助金収入	539,031	704,822	△ 165,791	551,851
地方公共団体補助金収入	607,446	613,163	△ 5,717	624,958
学術研究振興資金収入	1,500	500	1,000	600
資産売却収入	1,096,791	1,105,375	△ 8,584	1,012,401
付随事業・収益事業収入	276,607	246,735	29,872	262,995
受取利息・配当金収入	49,370	32,845	16,525	157,544
雑収入	126,800	154,177	△ 27,377	219,990
借入金等収入	0	0	0	3,159,000
前受金収入	822,846	777,964	44,882	857,148
その他の収入	786,276	802,848	△ 16,572	1,072,467
資金収入調整勘定	△ 941,421	△ 965,537	24,116	△ 1,034,108
A 資金収入合計	8,379,219	8,486,333	△ 107,114	12,173,807
支出の部	予算	決算	差異	決算 (平成27年度)
人件費支出	3,264,866	3,219,865	45,001	3,412,138
教育研究経費支出	1,966,639	1,966,189	450	1,791,478
管理経費支出	722,929	645,214	77,715	674,041
借入金等利息支出	2,504	2,504	0	2,132
借入金等返済支出	5,890	5,890	0	0
施設関係支出	967,141	777,222	189,919	5,109,210
設備関係支出	120,696	85,018	35,678	676,732
資産運用支出	2,097,048	2,097,048	0	1,050,000
その他の支出	527,622	526,775	847	302,256
予備費	(48,768) 51,232		51,232	
資金支出調整勘定	△ 781,451	△ 827,750	46,299	△ 661,662
B 資金支出合計	8,945,116	8,497,975	447,141	12,356,325
C 当年度資金収支差額 (A - B)	△ 565,897	△ 11,642	△ 554,255	△ 182,518
D 前年度繰越支払資金	6,520,975	6,520,975		6,703,493
E 翌年度繰越支払資金	5,955,078	6,509,333		6,520,975

活動区分資金収支計算書

平成28年4月 1日から

平成29年3月31日まで

(単位：千円)

		予算	決算	差異	決算 (平成27年度)	
教育活動による資金収支	収入	学生生徒納付金収入	4,908,211	4,919,468	△11,257	4,900,497
		手数料収入	104,062	91,918	12,144	101,421
		特別寄付金収入	1,700	1,200	500	55,353
		一般寄付金収入	0	855	△855	577
		経常費等補助金収入	1,147,977	1,318,143	△170,166	1,169,145
		付随事業収入	276,607	246,735	29,872	262,995
		雑収入	126,800	154,177	△27,377	219,990
		教育活動資金収入計	6,565,357	6,732,496	△167,139	6,709,978
	支出	人件費支出	3,264,866	3,219,865	45,001	3,412,138
		教育研究経費支出	1,966,639	1,966,189	450	1,791,478
		管理経費支出	722,929	645,214	77,715	674,041
		教育活動資金支出計	5,954,434	5,831,268	123,166	5,877,657
		差引	610,923	901,228	△290,305	832,321
		調整勘定等	△16,272	65,020	△81,292	21,367
A	教育活動資金収支差額	594,651	966,248	△371,597	853,688	
施設整備等活動による資金収支	収入	施設設備寄付金収入	0	0	0	231,113
		施設設備補助金収入	0	342	△342	8,264
		施設設備売却収入	96,791	105,375	△8,584	12,401
		減価償却引当特定資産取崩収入	0	0	0	800,000
		施設整備等活動資金収入計	96,791	105,717	△8,926	1,051,778
	支出	施設関係支出	967,141	777,222	189,919	5,109,210
		設備関係支出	120,696	85,018	35,678	676,732
		学舎改築引当特定資産繰入支出	1,000,000	1,000,000	0	1,000,000
		施設整備等活動資金支出計	2,087,837	1,862,240	225,597	6,785,942
		差引	△1,991,046	△1,756,523	△234,523	△5,734,164
		調整勘定等	926,464	816,393	110,071	413,805
B	施設整備等活動資金収支差額	△1,064,582	△940,130	△124,452	△5,320,359	
C	小計 (A + B)	△469,931	26,118	△496,049	△4,466,671	
その他の活動による資金収支	収入	借入金等収入	0	0	0	3,159,000
		有価証券売却収入	1,000,000	1,000,000	0	1,000,000
		福原弘之奨学金引当特定資産取崩収入	0	2,044	△2,044	0
		貸付金回収収入	110	158	△48	339
		預り金収入	0	6,506	△6,506	0
		出資金戻入収入	0	0	0	100
		差入保証金回収収入	0	0	0	567
		預託金回収収入	0	49	△49	0
		仮払金収入	0	12,599	△12,599	0
		小計	1,000,110	1,021,356	△21,246	4,160,006
		受取利息・配当金収入	49,370	32,845	16,525	157,544
	その他の活動資金収入計	1,049,480	1,054,201	△4,721	4,317,550	
	支出	借入金等返済支出	5,890	5,890	0	0
		退職給与引当特定資産繰入支出	1,000,000	1,000,000	0	0
		経営基盤強化引当特定資産繰入支出	97,000	97,000	0	0
		福原弘之奨学金引当特定資産繰入支出	48	48	0	50,000
		貸付金支払支出	846	0	846	0
		仮払金支出	0	0	0	3,006
		預託金支出	0	0	0	35
		預り金支出	0	0	0	312
		修学旅行預り金支出	1,973	1,973	0	159
		小計	1,105,757	1,104,911	846	53,512
		借入金等利息支出	2,504	2,504	0	2,132
		その他の活動資金支出計	1,108,261	1,107,415	846	55,644
		差引	△58,781	△53,214	△5,567	4,261,906
		調整勘定等	14,047	15,454	△1,407	22,247
	D	その他の活動資金収支差額	△44,734	△37,760	△6,974	4,284,153
E	予備費	(48,768)		51,232		
F	支払資金の増減額	△565,897	△11,642	△554,255	△182,518	
G	前年度繰越支払資金	6,520,975	6,520,975	0	6,703,493	
H	翌年度繰越支払資金	5,955,078	6,509,333	△554,255	6,520,975	

事業活動収支計算書

平成28年4月 1日から
平成29年3月31日まで

(単位：千円)

		予算	決算	差異	決算 (平成27年度)
教育活動収支	収入				
	学生生徒等納付金	4,908,211	4,919,468	△11,257	4,900,497
	手数料	104,062	91,918	12,144	101,421
	寄付金	1,700	3,095	△1,395	56,455
	経常費等補助金	1,147,977	1,318,143	△170,166	1,169,146
	国庫補助金	539,031	704,822	△165,791	551,851
	地方公共団体補助金	607,446	612,821	△5,375	616,694
	学術研究振興資金	1,500	500	1,000	600
	付随事業収入	276,607	246,735	29,872	262,995
	雑収入	126,800	155,038	△28,238	220,079
	a 教育活動収入計	6,565,357	6,734,397	△169,040	6,710,593
	支出				
	人件費	3,325,085	3,213,358	111,727	3,350,999
(うち教員人件費)	(2,193,278)	(2,146,895)	(46,383)	(2,118,794)	
(うち職員人件費)	(775,823)	(761,687)	(14,136)	(796,910)	
教育研究経費	2,953,112	2,951,171	1,941	2,605,512	
(うち教育研究経費)	(2,001,304)	(1,967,229)	(34,075)	(1,792,004)	
(うち減価償却額)	(951,808)	(983,942)	(△32,134)	(813,508)	
管理経費	867,215	784,674	82,541	779,204	
(うち管理経費)	(760,297)	(682,582)	(77,715)	(674,092)	
(うち減価償却額)	(106,918)	(102,092)	(4,826)	(105,112)	
徴収不能額等	0	18	△18	53	
b 教育活動支出計	7,145,412	6,949,221	196,191	6,735,768	
A 教育活動収支差額 (a-b)	△580,055	△214,824	△365,231	△25,175	
教育活動外収支					
収入					
受取利息・配当金	49,370	32,845	16,525	157,543	
その他の教育活動外収入	0	0	0	0	
c 教育活動外収入計	49,370	32,845	16,525	157,543	
支出					
借入金等利息	2,504	2,504	0	2,132	
その他の教育活動外支出	0	0	0	0	
d 教育活動外支出計	2,504	2,504	0	2,132	
B 教育活動外収支差額 (c-d)	46,866	30,341	16,525	155,411	
C 経常収支差額 (A+B)	△533,189	△184,483	△348,706	130,236	
特別収支					
収入					
資産売却差額	630,367	631,064	△697	557,667	
その他の特別収入	8,600	11,531	△2,931	256,850	
e 特別収入計	638,967	642,595	△3,628	814,517	
支出					
資産処分差額	1,158,334	1,213,173	△54,839	145,628	
その他の特別支出	0	0	0	0	
f 特別支出計	1,158,334	1,213,173	△54,839	145,628	
D 特別収支差額 (e-f)	△519,367	△570,578	51,211	668,889	
E [予備費]	(79,321)				
	20,679		20,679		
F 基本金組入前当年度収支差額(C+D-E)	△1,073,235	△755,061	△318,174	799,125	
G 基本金組入額合計	△52,925	△6,183	△46,742	△447,208	
H 当年度収支差額 (F+G)	△1,126,160	△761,244	△364,916	351,917	
I 前年度繰越収支差額	△17,743,913	△17,743,913	0	△18,201,481	
J 基本金取崩額	0	1,267,757	△1,267,757	105,651	
K 翌年度繰越収支差額 (H+I+J)	△18,870,073	△17,237,400	△1,632,673	△17,743,913	
(参考)					
事業活動収入計	7,253,694	7,409,837	△156,143	7,682,653	
事業活動支出計	8,326,929	8,164,898	162,031	6,883,528	

貸借対照表
(平成29年3月31日)

(単位：千円)

資産の部				
科	目	本年度末	前年度末	増減
固定資産		38,591,463	38,445,908	145,555
有形固定資産		32,230,099	33,703,215	△ 1,473,116
土地		5,148,545	5,155,794	△ 7,249
建物		21,337,036	23,005,146	△ 1,668,110
構築物		3,039,164	2,614,807	424,357
教育研究用機器備品		701,595	894,833	△ 193,238
管理用機器備品		106,871	107,956	△ 1,085
図書		1,828,874	1,808,305	20,569
その他		68,014	116,374	△ 48,360
特定資産		6,302,004	4,528,510	1,773,494
第3号基本金引当特定資産		200,000	200,000	0
退職給与引当特定資産		2,000,000	1,321,510	678,490
経営基盤強化引当特定資産		2,054,000	1,957,000	97,000
学舎改築引当特定資産		2,000,000	1,000,000	1,000,000
福原弘之奨学金引当特定資産		48,004	50,000	△ 1,996
その他の固定資産		59,360	214,183	△ 154,823
有価証券		5,950	143,740	△ 137,790
その他		53,410	70,443	△ 17,033
流動資産		6,639,151	7,348,993	△ 709,842
現金・預金		6,509,333	6,520,975	△ 11,642
未収入金		113,927	786,166	△ 672,239
その他		15,891	41,852	△ 25,961
資産の部 合計		45,230,614	45,794,901	△ 564,287

負債の部				
科	目	本年度末	前年度末	増減
固定負債		6,654,111	6,946,419	△ 292,308
長期借入金		4,342,090	4,598,110	△ 256,020
長期未払金		163,007	192,789	△ 29,782
退職給与引当金		2,146,614	2,153,120	△ 6,506
その他		2,400	2,400	0
流動負債		2,038,912	1,555,829	483,083
短期借入金		256,020	5,890	250,130
前受金		778,259	857,421	△ 79,162
未払金		829,477	521,894	307,583
その他		175,156	170,624	4,532
負債の部 合計		8,693,023	8,502,248	190,775

純資産の部				
科	目	本年度末	前年度末	増減
基本金		53,774,991	55,036,566	△ 1,261,575
第1号基本金		53,121,991	54,145,566	△ 1,023,575
第3号基本金		200,000	200,000	0
第4号基本金		453,000	691,000	△ 238,000
繰越収支差額		△ 17,237,400	△ 17,743,913	506,513
翌年度繰越収支差額		△ 17,237,400	△ 17,743,913	506,513
純資産の部 合計		36,537,591	37,292,653	△ 755,062

負債の部及び、純資産の部合計	45,230,614	45,794,901	△ 564,287
----------------	------------	------------	-----------

注記 減価償却累計額 25,700,311 千円
基本金未組入額 2,378,613 千円

財 産 目 録

(平成29年3月31日現在)

I	資産総額	金	45,230,614	千円
	うち1 基本財産	金	30,711,725	千円
	うち2 運用財産	金	14,518,889	千円
II	負債総額	金	8,693,023	千円
III	正味財産	金	36,537,591	千円

一 資産額

(一) 基本財産

1	土地			
		九州共立大学	267,168.24 m ²	1,564,188 千円
		九州女子大学	111,525.44 m ²	1,128,348 千円
		九州女子短期大学		
		自由ヶ丘高等学校	132,155.07 m ²	898,399 千円
		折尾幼稚園	4,022.62 m ²	164,187 千円
		自由ヶ丘幼稚園	4,410.71 m ²	41,608 千円
		鞍手幼稚園	3,172.84 m ²	34,810 千円
		法人事務局	3,551.57 m ²	33,752 千円
		合計	526,006.49 m ²	3,865,292 千円
2	建物			
		九州共立大学	92,860.62 m ²	7,387,004 千円
		九州女子大学	54,799.74 m ²	8,833,507 千円
		九州女子短期大学		
		自由ヶ丘高等学校	34,904.90 m ²	3,330,758 千円
		折尾幼稚園	2,037.84 m ²	257,790 千円
		自由ヶ丘幼稚園	1,287.48 m ²	338,593 千円
		鞍手幼稚園	1,178.50 m ²	139,047 千円
		法人事務局	5,449.87 m ²	843,994 千円
		合計	192,518.95 m ²	21,130,693 千円
3	建設仮勘定			30,996 千円
4	構築物		871 点	3,026,120 千円
5	図書	九州共立大学	224,570 冊	1,016,783 千円
		九州女子大学	196,216 冊	682,915 千円
		九州女子短期大学		
		自由ヶ丘高等学校	59,765 冊	129,176 千円
		合計	480,551 冊	1,828,874 千円
6	教具・備品			782,578 千円
	ア 教具・校具			
		九州共立大学		244,237 千円
		九州女子大学		401,632 千円
		九州女子短期大学		
		三大学共同センター		966 千円
		自由ヶ丘高等学校		42,925 千円
		折尾幼稚園		2,154 千円
		自由ヶ丘幼稚園		6,504 千円
		鞍手幼稚園		3,177 千円
		小計		701,595 千円
	イ その他の備品			80,983 千円
7	車両		35 台	37,018 千円
8	電話加入権		124 回線	9,577 千円
9	ソフトウェア			577 千円

(二) 運用財産

(1) 預金・現金			6,509,333 千円
(2) 積立金			6,302,004 千円
	ア	退職給与引当特定資産	2,000,000 千円
	イ	第3号基本金引当特定資産	200,000 千円
	ウ	経営基盤強化引当特定資産	2,054,000 千円
	エ	福原弘之奨学金引当特定資産	48,004 千円
	オ	学舎改築引当特定資産	2,000,000 千円
(3) 有価証券			5,950 千円
(4) 出資金			627 千円
(5) 預託金		私学教育振興会出資金他	32,279 千円
(6) 差入保証金			3,564 千円
(7) 長期貸付金			2,268 千円
(8) 未収入金			113,927 千円
(9) 仮払金			2 千円
(10) 前払金			20,305 千円
(11) 不動産			1,502,640 千円
	ア	土地	215,756.41 m ²
	イ	建物	1,283,253 千円
	ウ	構築物	2,688.88 m ²
			206,343 千円
			30 点
			13,044 千円
(12) 動産			25,990 千円
	ア	備品	1,618 点
	イ	電話加入権	25,887 千円
			4 回線
			103 千円

二 負債額

1	固定負債		6,654,111 千円
		ア	退職給与引当金
		イ	2,146,614 千円
		ウ	預り保証金
		エ	2,400 千円
			長期未払金
			163,007 千円
			長期借入金
			4,342,090 千円
2	流動負債		2,038,912 千円
		ア	未払金
		イ	829,477 千円
		ウ	前受金
		エ	778,259 千円
		オ	預り金
			142,521 千円
			修学旅行預り金
			32,635 千円
			短期借入金
			256,020 千円

監査報告書

学校法人 福原学園
理事会 御中

平成29年5月26日

監事 生田謙二  印

監事 藤原欣一郎  印

私たちは、私立学校法第37条第3項の規定に基づく監査報告を行うため、学校法人福原学園の寄附行為第20条の規定に従い、学校法人福原学園の平成28年度（平成28年4月1日から平成29年3月31日まで）の、学校法人の業務及び財産の状況について監査を行った。

私たちは監査にあたり、理事会及び評議員会に出席するほか、私たちが必要と認めた監査手続を実施した。

監査の結果、学校法人の業務及び財産に関し、不正の行為又は法令若しくは寄附行為に違反する重大な事実のないことを認める。

以 上

5カ年連続貸借対照表関係比率

(単位：％(No.13のみ:年))

比率分類	No.	比率名	評価	算出方法	平成24年度	平成25年度	平成26年度	平成27年度	平成28年度
自己資金は 充実されて いるか	1	純資産構成比率	↑	$\frac{\text{純資産}}{\text{総負債} + \text{純資産}}$	90.9 (87.2)	90.0 (87.4)	87.9 (87.5)	81.4 (87.5)	80.8
	2	繰越収支差額構成比率	↑	$\frac{\text{繰越収支差額}}{\text{総負債} + \text{純資産}}$	△48.5 (△11.2)	△48.4 (△12.2)	△43.9 (△12.9)	△38.7 (△13.6)	△38.1
	3	基本金比率	↑	$\frac{\text{基本金}}{\text{基本金要組入額}}$	99.8 (97.1)	99.5 (97.1)	97.3 (96.8)	96.1 (97.2)	95.7
	4	積立率	↑	$\frac{\text{運用資産}}{\text{要積立額}}$	36.8 (81.2)	37.0 (79.3)	37.4 (80.9)	36.5 (80.2)	45.7
長期資金で 固定資産は 賄われているか	5	固定比率	↓	$\frac{\text{固定資産}}{\text{純資産}}$	96.3 (99.5)	95.8 (99.2)	92.9 (98.8)	103.1 (98.9)	105.6
	6	固定長期適合率	↓	$\frac{\text{固定資産}}{\text{純資産} + \text{固定負債}}$	90.5 (91.9)	89.6 (91.7)	84.3 (93.1)	86.9 (91.4)	89.3
資産構成は どうなってい るか	7	固定資産構成比率	↓	$\frac{\text{固定資産}}{\text{総資産}}$	87.5 (86.7)	86.2 (86.7)	81.7 (86.4)	84.0 (86.5)	85.3
	8	有形固定資産構成比率	↓	$\frac{\text{有形固定資産}}{\text{総資産}}$	70.9 (61.0)	69.9 (61.2)	69.8 (61.3)	73.6 (61.2)	71.3
	9	特定資産構成比率	↑	$\frac{\text{特定資産}}{\text{総資産}}$	11.0 (21.0)	10.9 (21.1)	10.3 (21.0)	9.9 (21.3)	13.9
	10	流動資産構成比率	↑	$\frac{\text{流動資産}}{\text{総資産}}$	12.5 (13.3)	13.8 (13.3)	18.3 (13.6)	16.0 (13.5)	14.7
	11	減価償却比率		$\frac{\text{減価償却累計額(図書除く)}}{\text{減価償却資産取得価格(図書除く)}}$	57.2 (47.1)	57.9 (48.0)	57.9 (48.4)	51.5 (49.0)	46.7
負債に備え る資産が蓄 積されてい るか	12	内部留保資産比率	↑	$\frac{\text{運用資産} - \text{総負債}}{\text{総資産}}$	19.5 (22.5)	19.2 (22.6)	16.1 (23.7)	5.8 (23.9)	9.1
	13	運用資産余裕比率	↑	$\frac{\text{運用資産} - \text{外部負債}}{\text{経常支出}}$	1.6 (1.8)	1.6 (1.8)	1.5 (1.8)	0.9 (1.8)	1.0
	14	流動比率	↑	$\frac{\text{流動資産}}{\text{流動負債}}$	371.9 (237.1)	366.9 (245.9)	589.5 (253.2)	472.4 (254.1)	325.6
	15	前受金保有率	↑	$\frac{\text{現金預金}}{\text{前受金}}$	551.9 (324.0)	581.6 (327.9)	778.1 (344.6)	760.5 (342.7)	836.4
	16	退職給与引当特定資産保有率	↑	$\frac{\text{退職給与引当特定資産}}{\text{退職給与引当金}}$	63.5 (66.5)	60.2 (67.1)	59.7 (67.6)	61.4 (68.8)	93.2
負債の割合 はどうか	17	固定負債構成比率	↓	$\frac{\text{固定負債}}{\text{総負債} + \text{純資産}}$	5.7 (7.2)	6.2 (7.2)	9.0 (7.2)	15.2 (7.2)	14.7
	18	流動負債構成比率	↓	$\frac{\text{流動負債}}{\text{総負債} + \text{純資産}}$	3.4 (5.6)	3.8 (5.4)	3.1 (5.4)	3.4 (5.3)	4.5
	19	総負債比率	↓	$\frac{\text{総負債}}{\text{総資産}}$	9.1 (12.8)	10.0 (12.6)	12.1 (12.5)	18.6 (12.5)	19.2
	20	負債比率	↓	$\frac{\text{総負債}}{\text{純資産}}$	10.0 (14.7)	11.1 (14.4)	13.7 (14.3)	22.8 (14.3)	23.8

(注1) 各年度の下段()内の数値は、医科、歯科系法人を除く全国大学法人の平均を示している。

(注2) 評価の欄の矢印は、一般的に↑は高い値が良い、↓は低い値が良いことを示している。

(注3) 運用資産 = 特定資産 + 有価証券 + 支払資金

外部負債 = 総負債 - (退職給与引当金 + 前受金)

要積立額 = 減価償却累計額 + 退職給与引当金 + 2号基本金 + 3号基本金

4ヵ年連続事業活動収支及び活動区分資金収支計算書関係比率推移表

事業活動収支計算書関係

No.	比率分類	比率名	算出方法	H25年度 決算 構成比率	H26年度 決算 構成比率	H27年度 決算 構成比率	H28年度 決算 構成比率
1	経営 状況	事業活動収支差額比率	基本金組入前当年度収支差額	1.1%	18.3%	10.4% (4.7%)	△ 10.2%
			事業活動収入				
2	収入 構成	学生生徒等納付金比率	学生生徒等納付金	71.8%	72.1%	71.4% (73.7%)	72.7%
			経常収入				
		寄付金比率	寄付金	1.1%	2.1%	3.6% (2.3%)	0.2%
			事業活動収入				
		経常寄付金比率	教育活動収支の寄付金	0.9%	0.2%	0.8% (1.4%)	0.0%
			経常収入				
補助金比率	補助金	18.1%	22.0%	15.3% (12.5%)	17.8%		
	事業活動収入						
経常補助金比率	教育活動収支の補助金	16.7%	16.4%	17.0% (12.0%)	19.5%		
	経常収入						
3	支出 構成	人件費比率	人件費	52.9%	48.5%	48.8% (53.7%)	47.5%
			経常収入				
		教育研究経費比率	教育研究経費	37.3%	38.1%	37.9% (33.2%)	43.6%
			経常収入				
		管理経費比率	管理経費	11.5%	12.1%	11.3% (9.3%)	11.6%
			経常収入				
借入金等利息比率	借入金等利息	0.0%	0.0%	0.0% (0.2%)	0.0%		
	経常収入						
基本金組入率	基本金組入額	9.3%	12.3%	5.8% (12.2%)	0.1%		
	事業活動収入						
減価償却額比率	減価償却額	13.1%	12.4%	13.6% (11.8%)	15.6%		
	経常支出						
4	収支 バランス	人件費依存率	人件費	73.7%	67.3%	68.4% (73.0%)	65.3%
			学生生徒等納付金				
		基本金組入後収支比率	事業活動支出	109.1%	93.2%	95.1% (108.6%)	110.3%
			事業活動収入-基本金組入額				
経常収支差額比率	経常収支差額	△ 1.6%	1.2%	1.9% (3.4%)	△ 2.7%		
	経常収入						
教育活動収支差額比率	教育活動収支差額	△ 3.0%	△ 1.9%	△ 0.4% (1.8%)	△ 3.2%		
	教育活動収入計						

(注1) 比率の()内の数値は、医科、歯科系法人を除く全国私立大学法人の平均を示している。

(注2) 「経常収入」= 教育活動収入計+教育活動外収入計 「経常支出」= 教育活動支出計+教育活動外支出計

活動区分資金収支計算書関係

1	教育活動資金収支差額比率	教育活動資金収支差額	-	-	12.7% (13.4%)	14.4%
		教育活動資金収入計				

(注) 教育活動資金収支差額=教育活動資金収入計-教育活動資金支出計-教育活動調整勘定等

教育活動資金収支差額比率

$$\frac{\text{教育活動資金収支差額}}{\text{教育活動資金収入}}$$

【活動区分資金収支計算書】

教育活動資金収入（100%）

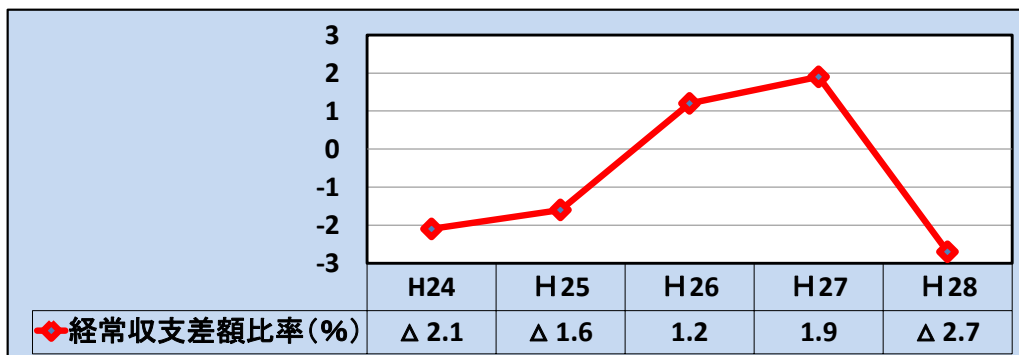
教育活動資金支出（85.6%）

収支差額（14.4%）

経常収支差額比率

経常的な収支バランスを表す比率

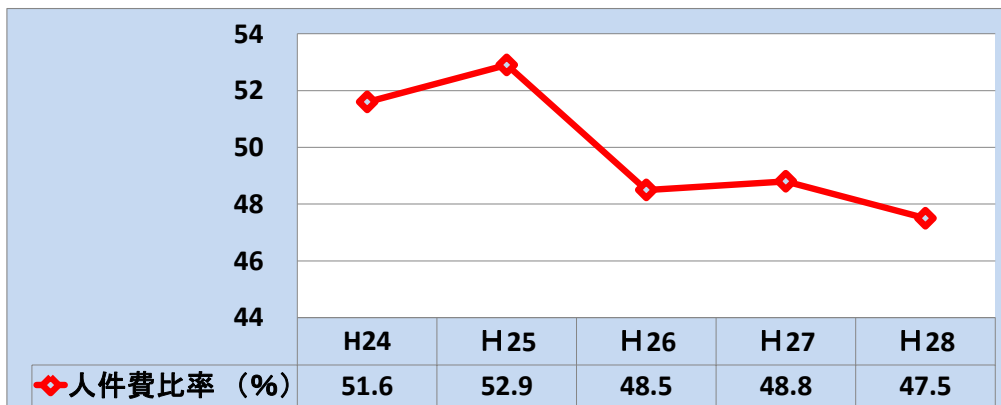
$$\frac{\text{経常収支差額}}{\text{経常収入}}$$



人件費比率

経常収入に対する人件費の割合

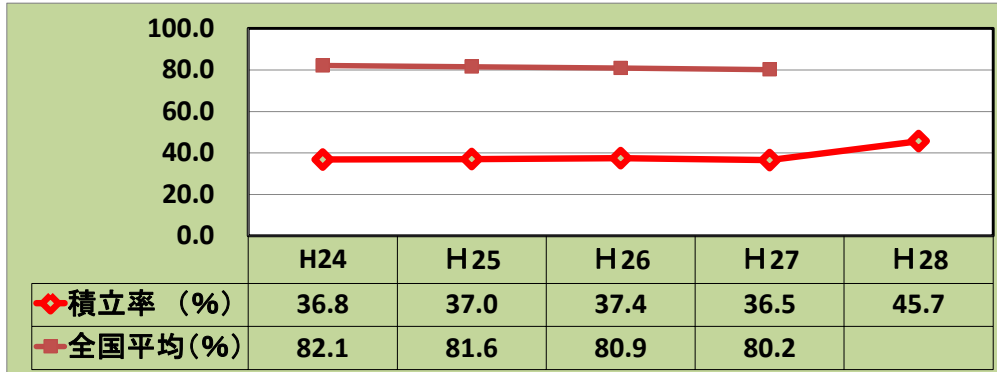
$$\frac{\text{人件費}}{\text{経常収入}}$$



積立率

学校法人の経営を持続的かつ安定的に継続するため
必要となる運用資産の保有状況

$$\frac{\text{運用資産}}{\text{要積立額}}$$



流動比率

学校法人の短期的な支払い能力を判断

$$\frac{\text{流動資産}}{\text{流動負債}}$$

