




平成30年度 決算概要

資金収支計算書

平成30年4月 1日から
平成31年3月31日まで

(単位:千円)

収入の部	予算	決算	差異	決算 (平成29年度)
学生生徒納付金収入	4,796,013	4,806,312	△ 10,299	4,839,364
手数料収入	92,421	96,964	△ 4,543	92,572
寄付金収入	0	8,505	△ 8,505	6,147
補助金収入	1,357,864	1,217,281	140,583	1,266,877
国庫補助金収入	746,832	616,723	130,109	646,196
地方公共団体補助金収入	610,032	600,558	9,474	620,681
学術研究振興資金収入	1,000	0	1,000	0
資産売却収入	174,707	175,633	△ 926	16,830
付随事業・収益事業収入	189,095	169,026	20,069	190,411
受取利息・配当金収入	9,034	10,153	△ 1,119	10,017
雑収入	126,385	163,269	△ 36,884	132,399
借入金等収入	0	0	0	0
前受金収入	700,719	867,028	△ 166,309	792,594
その他の収入	94,316	102,924	△ 8,608	111,436
資金収入調整勘定	△ 875,593	△ 889,216	13,623	△ 872,272
A 資金収入合計	6,664,961	6,727,879	△ 62,918	6,586,375
支出の部	予算	決算	差異	決算 (平成29年度)
人件費支出	3,126,008	3,126,008	0	3,096,412
教育研究経費支出	1,725,444	1,654,563	70,881	1,647,960
管理経費支出	657,253	591,502	65,751	618,565
借入金等利息支出	14,988	14,987	1	2,662
借入金等返済支出	255,761	255,760	1	256,020
施設関係支出	1,468,832	1,187,953	280,879	327,377
設備関係支出	70,207	69,999	208	221,066
資産運用支出	174,707	174,700	7	616,885
その他の支出	636,120	635,274	846	858,961
予備費	(40,901) 59,099		59,099	
資金支出調整勘定	△ 211,256	△ 424,526	213,270	△ 605,273
B 資金支出合計	7,977,163	7,286,220	690,943	7,040,635
C 当年度資金収支差額(A-B)	△ 1,312,202	△ 558,341	△ 753,861	△ 454,260
D 前年度繰越支払資金	6,055,073	6,055,073		6,509,333
E 翌年度繰越支払資金	4,742,871	5,496,732	△ 753,861	6,055,073

活動区分資金収支計算書

平成30年4月 1日 から
平成31年3月31日 まで

(単位:千円)

		予算	決算	差異	決算 (平成29年度)	
教育活動による資金収支	収入	学生生徒納付金収入	4,796,013	4,806,312	△10,299	4,839,364
		手数料収入	92,421	96,964	△4,543	92,572
		特別寄付金収入	0	2,450	△2,450	3,700
		一般寄付金収入	0	1,465	△1,465	2,447
		経常費等補助金収入	1,229,047	1,086,768	142,279	1,212,232
		付随事業収入	189,095	169,026	20,069	190,411
		雑収入	126,385	161,007	△34,622	132,399
		教育活動資金収入計	6,432,961	6,323,992	108,969	6,473,125
	支出	人件費支出	3,126,008	3,126,008	0	3,096,412
		教育研究経費支出	1,725,444	1,654,563	70,881	1,647,960
		管理経費支出	657,253	591,502	65,751	618,565
		教育活動資金支出計	5,508,705	5,372,073	136,632	5,362,937
		差引	924,256	951,919	△27,663	1,110,188
	調整勘定等	△303,040	42,219	△345,259	85,276	
A 教育活動資金収支差額		621,216	994,138	△372,922	1,195,464	
施設整備等活動による資金収支	収入	施設設備寄付金収入	0	4,590	△4,590	0
		施設設備補助金収入	128,817	130,514	△1,697	54,645
		施設設備売却収入	174,707	175,632	△925	16,830
		施設整備等活動資金収入計	303,524	310,736	△7,212	71,475
	支出	施設関係支出	1,468,832	1,187,953	280,879	327,377
		設備関係支出	70,207	69,999	208	221,066
		学舎改築引当特定資産繰入支出	0	0	0	500,000
		施設整備等活動資金支出計	1,539,039	1,257,952	281,087	1,048,443
差引	△1,235,515	△947,216	△288,299	△976,968		
調整勘定等	△194,446	△171,411	△23,035	△284,513		
B 施設整備等活動資金収支差額		△1,429,961	△1,118,627	△311,334	△1,261,481	
C 小計(A+B)		△808,745	△124,489	△684,256	△66,017	
その他の活動による資金収支	収入	福原弘之奨学金引当特定資産取崩収入	0	2,044	△2,044	1,611
		貸付金回収収入	309	724	△415	405
		預り金収入	0	3,935	△3,935	0
		差入保証金回収収入	0	1,650	△1,650	264
		預託金回収収入	0	30	△30	0
		仮払金収入	0	0	0	2
		小計	309	8,383	△8,074	2,282
		受取利息・配当金収入	9,034	10,153	△1,119	10,017
		過年度修正収入	0	2,262	△2,262	0
		その他の活動資金収入計	9,343	20,798	△11,455	12,299
	支出	借入金等返済支出	255,761	255,760	1	256,020
		退職給与引当特定資産繰入支出	0	0	0	100,000
		経営基盤強化引当特定資産繰入支出	174,707	174,700	7	16,830
		福原弘之奨学金引当特定資産繰入支出	0	0	0	55
		貸付金支払支出	846	0	846	0
		仮払金支出	44	44	0	0
		預託金支出	59	59	0	17
		預り金支出	0	0	0	20,369
		修学旅行預り金支出	7,628	7,628	0	4,804
		小計	439,045	438,191	854	398,095
		借入金等利息支出	14,988	14,987	1	2,662
		その他の活動資金支出計	454,033	453,178	855	400,757
		差引	△444,690	△432,380	△12,310	△388,458
調整勘定等	332	△1,472	1,804	215		
D その他の活動資金収支差額		△444,358	△433,852	△10,506	△388,243	
E 予備費		(40,901)	59,099	99,999	59,099	
F 支払資金の増減額		△1,312,202	△558,341	△753,861	△454,260	
G 前年度繰越支払資金		6,055,073	6,055,073	0	6,509,333	
H 翌年度繰越支払資金		4,742,871	5,496,732	△753,861	6,055,073	

事業活動収支計算書

平成30年4月 1日 から
平成31年3月31日 まで

(単位:千円)

		予算	決算	差異	決算 (平成29年度)	
教育活動収支	収入	学生生徒等納付金	4,796,013	4,806,312	△10,299	4,839,364
		手数料	92,421	96,964	△4,543	92,572
		寄付金	0	4,486	△4,486	8,106
		経常費等補助金	1,229,047	1,086,768	142,279	1,212,232
		国庫補助金	618,015	490,295	127,720	595,891
		地方公共団体補助金	610,032	596,473	13,559	616,341
		学術研究振興資金	1,000	0	1,000	0
		付随事業収入	189,095	169,026	20,069	190,411
		雑収入	126,385	164,181	△37,796	132,869
		a 教育活動収入計	6,432,961	6,327,737	105,224	6,475,554
	支出	人件費	3,208,408	3,089,893	118,515	3,082,238
		(うち教員人件費)	(2,126,779)	(2,115,123)	(11,656)	(2,097,773)
		(うち職員人件費)	(736,088)	(725,453)	(10,635)	(750,721)
		教育研究経費	2,707,398	2,701,008	6,390	2,692,702
(うち教育研究経費)		(1,725,444)	(1,655,134)	(70,310)	(1,649,919)	
(うち減価償却額)		(981,954)	(1,045,874)	(△63,920)	(1,042,783)	
管理経費		749,805	688,553	61,252	716,945	
(うち管理経費)		(657,253)	(593,152)	(64,101)	(618,565)	
(うち減価償却額)	(92,552)	(95,401)	(△2,849)	(98,380)		
徴収不能額等	13	13	0	1,116		
b 教育活動支出計	6,665,624	6,479,467	186,157	6,493,001		
A 教育活動収支差額(a-b)	△232,663	△151,730	△80,933	△17,447		
教育活動外収支	収入	受取利息・配当金	9,034	10,153	△1,119	10,017
		その他の教育活動外収入	0	0	0	0
		c 教育活動外収入計	9,034	10,153	△1,119	10,017
	支出	借入金等利息	14,988	14,987	1	2,662
その他の教育活動外支出		0	0	0	0	
d 教育活動外支出計	14,988	14,987	1	2,662		
B 教育活動外収支差額(c-d)	△5,954	△4,834	△1,120	7,355		
C 経常収支差額(A+B)	△238,617	△156,564	△82,053	△10,092		
特別収支	収入	資産売却差額	130,217	130,299	△82	16,503
		その他の特別収入	140,417	146,589	△6,172	60,598
		e 特別収入計	270,634	276,888	△6,254	77,101
	支出	資産処分差額	49,873	49,873	0	13,851
		その他の特別支出	0	0	0	0
		f 特別支出計	49,873	49,873	0	13,851
D 特別収支差額(e-f)	220,761	227,015	△6,254	63,250		
E 〔予備費〕	(1,927)					
	98,073		98,073			
F 基本金組入前当年度収支差額(C+D-E)	△115,929	70,451	△186,380	53,158		
G 基本金組入額合計	△1,230,076	△244,018	△986,058	△835,089		
H 当年度収支差額(F+G)	△1,346,005	△173,567	△1,172,438	△781,931		
I 前年度繰越収支差額	△18,017,125	△18,017,125	0	△17,237,400		
J 基本金取崩額	296,698	281,345	15,353	2,206		
K 翌年度繰越収支差額(H+I+J)	△19,066,432	△17,909,347	△1,157,085	△18,017,125		
(参考)						
事業活動収入計		6,712,629	6,614,778	97,851	6,562,672	
事業活動支出計		6,828,558	6,544,327	284,231	6,509,514	

貸借対照表

(平成31年3月31日)

(単位:千円)

資産の部			
科 目	本年度末	前年度末	増減
固定資産	38,819,149	38,600,594	218,555
有形固定資産	31,639,899	31,606,903	32,996
土地	5,105,184	5,148,218	△ 43,034
建物	20,359,627	20,744,460	△ 384,833
構築物	2,595,591	2,834,055	△ 238,464
教育研究用機器備品	524,432	659,626	△ 135,194
管理用機器備品	72,331	101,279	△ 28,948
図書	1,867,513	1,850,031	17,482
その他	1,115,221	269,234	845,987
特定資産	7,089,934	6,917,278	172,656
第3号基本金引当特定資産	200,000	200,000	0
退職給与引当特定資産	2,100,000	2,100,000	0
経営基盤強化引当特定資産	2,245,530	2,070,830	174,700
学舎改築引当特定資産	2,500,000	2,500,000	0
福原弘之奨学金引当特定資産	44,404	46,448	△ 2,044
その他の固定資産	89,316	76,413	12,903
有価証券	5,950	5,950	0
その他	83,366	70,463	12,903
流動資産	5,612,960	6,162,253	△ 549,293
現金・預金	5,496,732	6,055,073	△ 558,341
未収入金	100,811	98,389	2,422
その他	15,417	8,791	6,626
資産の部 合計	44,432,109	44,762,847	△ 330,738

負債の部			
科 目	本年度末	前年度末	増減
固定負債	6,019,328	6,380,535	△ 361,207
長期借入金	3,830,570	4,086,330	△ 255,760
長期未払金	92,816	159,365	△ 66,549
退職給与引当金	2,093,542	2,132,440	△ 38,898
その他	2,400	2,400	0
流動負債	1,751,581	1,791,562	△ 39,981
短期借入金	255,760	255,760	0
前受金	867,225	792,713	74,512
未払金	482,306	593,107	△ 110,801
その他	146,290	149,982	△ 3,692
負債の部 合計	7,770,909	8,172,097	△ 401,188

純資産の部			
科 目	本年度末	前年度末	増減
基本金	54,570,547	54,607,875	△ 37,328
第1号基本金	53,917,547	53,954,875	△ 37,328
第3号基本金	200,000	200,000	0
第4号基本金	453,000	453,000	0
繰越収支差額	△ 17,909,347	△ 18,017,125	107,778
翌年度繰越収支差額	△ 17,909,347	△ 18,017,125	107,778
純資産の部 合計	36,661,200	36,590,750	70,450

負債の部及び、純資産の部合計	44,432,109	44,762,847	△ 330,738
----------------	------------	------------	-----------

注記 減価償却累計額 26,598,250 千円
 基本金未組入額 1,474,508 千円

財 産 目 録

(平成31年3月31日現在)

I	資産総額	金	44,432,109	千円
	うち 1 基本財産	金	30,223,695	千円
	うち 2 運用財産	金	14,208,414	千円
II	負債総額	金	7,770,909	千円
III	正味財産	金	36,661,200	千円

一 資産額

(一)基本財産

1 土地

九州共立大学	267,168.24 m ²	1,565,284	千円
九州女子大学	111,525.44 m ²	1,127,252	千円
九州女子短期大学			
自由ヶ丘高等学校	132,155.07 m ²	898,399	千円
折尾幼稚園	4,022.62 m ²	164,187	千円
自由ヶ丘幼稚園	4,410.71 m ²	41,608	千円
鞍手幼稚園	3,172.84 m ²	34,810	千円
法人事務局	2,722.57 m ²	32,120	千円
合計	525,177.49 m ²	3,863,660	千円

2 建物

九州共立大学	92,860.62 m ²	7,040,504	千円
九州女子大学	54,799.74 m ²	8,225,568	千円
九州女子短期大学			
自由ヶ丘高等学校	34,904.90 m ²	3,397,979	千円
折尾幼稚園	2,037.84 m ²	240,672	千円
自由ヶ丘幼稚園	1,287.48 m ²	315,927	千円
鞍手幼稚園	1,178.50 m ²	132,539	千円
法人事務局	5,172.58 m ²	812,232	千円
合計	192,241.66 m ²	20,165,421	千円

3 建設仮勘定

1,077,564 千円

4 構築物

889 点

2,585,344 千円

5 図書

九州共立大学	230,317 冊	1,033,550	千円
九州女子大学			
九州女子短期大学	201,960 冊	701,078	千円
自由ヶ丘高等学校	62,435 冊	132,886	千円
合計	494,712 冊	1,867,514	千円

6 教具・備品

596,434 千円

ア 教具・校具

九州共立大学		223,585	千円
九州女子大学			
九州女子短期大学		257,959	千円
三大学共同センター		483	千円
自由ヶ丘高等学校		33,462	千円
折尾幼稚園		1,688	千円
自由ヶ丘幼稚園		4,347	千円
鞍手幼稚園		2,908	千円
法人事務局		0	
小計		524,432	千円

イ その他の備品

72,002 千円

7 車両

38 台

37,658 千円

8 電話加入権

124 回線

9,577 千円

9 ソフトウェア

20,523 千円

(二)運用財産

1	預金・現金			5,496,731	千円
2	積立金			7,089,934	千円
	ア	退職給与引当特定資産		2,100,000	千円
	イ	第3号基本金引当特定資産		200,000	千円
	ウ	経営基盤強化引当特定資産		2,245,530	千円
	エ	福原弘之奨学金引当特定資産		44,404	千円
	オ	学舎改築引当特定資産		2,500,000	千円
3	有価証券			5,950	千円
4	出資金			627	千円
5	預託金	私学教育振興会出資金他		32,324	千円
6	長期貸付金			1,140	千円
7	未収入金			100,811	千円
8	仮払金			32	千円
9	前払金			34,459	千円
10	不動産			1,445,975	千円
	ア	土地	212,411.59 m ²	1,241,523	千円
	イ	建物	2,688.88 m ²	194,205	千円
	ウ	構築物	30 点	10,247	千円
11	動産			431	千円
	ア	備品	38 点	328	千円
	イ	電話加入権	4 回線	103	千円

二 負債額

1	固定負債			6,019,328	千円
	ア	退職給与引当金		2,093,542	千円
	イ	預り保証金		2,400	千円
	ウ	長期未払金		92,816	千円
	エ	長期借入金		3,830,570	千円
2	流動負債			1,751,581	千円
	ア	未払金		482,306	千円
	イ	前受金		867,225	千円
	ウ	預り金		126,087	千円
	エ	修学旅行預り金		20,203	千円
	オ	短期借入金		255,760	千円

監 査 報 告 書

学校法人 福原学園
理 事 会 御 中
評 議 員 会 御 中

2019年5月24日

監事

吉原 洋



監事

藤本秀明



私たちは、私立学校法第37条第3項の規定に基づく監査報告を行うため、学校法人福原学園の寄附行為第20条の規定に従い、学校法人福原学園の平成30年度（平成30年4月1日から平成31年3月31日まで）の、学校法人の業務及び財産の状況について監査を行った。

私たちは監査にあたり、理事会及び評議員会に出席するほか、私たちが必要と認めた監査手続を実施した。

監査の結果、学校法人の業務及び財産に関し、不正の行為又は法令若しくは寄附行為に違反する重大な事実のないことを認める。

以 上

5カ年連続貸借対照表関係比率

(単位：%(No.13のみ：年))

比率分類	No.	比率名	評価	算出方法	平成26年度	平成27年度	平成28年度	平成29年度	平成30年度
自己資金は 充実されて いるか	1	純資産構成比率	↑	$\frac{\text{純資産}}{\text{総負債} + \text{純資産}}$	87.9 (87.5)	81.4 (87.5)	80.8 (87.6)	81.7 (87.8)	82.5
	2	繰越収支差額構成比率	↑	$\frac{\text{繰越収支差額}}{\text{総負債} + \text{純資産}}$	△43.9 (△12.9)	△38.7 (△13.6)	△38.1 (△14.2)	△40.3 (△14.5)	△40.3
	3	基本金比率	↑	$\frac{\text{基本金}}{\text{基本金要組入額}}$	97.3 (96.8)	96.1 (97.2)	95.7 (97.3)	96.7 (97.3)	97.3
	4	積立率	↑	$\frac{\text{運用資産}}{\text{要積立額}}$	37.4 (80.9)	36.5 (80.2)	45.7 (78.9)	45.1 (78.6)	43.6
長期資金で 固定資産は 賸われているか	5	固定比率	↓	$\frac{\text{固定資産}}{\text{純資産}}$	92.9 (98.8)	103.1 (98.9)	105.6 (98.9)	105.5 (98.7)	105.9
	6	固定長期適合率	↓	$\frac{\text{固定資産}}{\text{純資産} + \text{固定負債}}$	84.3 (93.1)	86.9 (91.4)	89.3 (91.5)	89.8 (91.6)	91.0
資産構成は どうなってい るか	7	固定資産構成比率	↓	$\frac{\text{固定資産}}{\text{総資産}}$	81.7 (86.4)	84.0 (86.5)	85.3 (86.7)	86.2 (86.6)	87.4
	8	有形固定資産構成比率	↓	$\frac{\text{有形固定資産}}{\text{総資産}}$	69.8 (61.3)	73.6 (61.2)	71.3 (61.2)	70.6 (60.7)	71.2
	9	特定資産構成比率	↑	$\frac{\text{特定資産}}{\text{総資産}}$	10.3 (21.0)	9.9 (21.3)	13.9 (21.4)	15.5 (21.7)	16.0
	10	流動資産構成比率	↑	$\frac{\text{流動資産}}{\text{総資産}}$	18.3 (13.6)	16.0 (13.5)	14.7 (13.3)	13.8 (13.4)	12.6
	11	減価償却比率		$\frac{\text{減価償却累計額(図書除く)}}{\text{減価償却資産取得価格(図書除く)}}$	57.9 (48.4)	51.5 (49.0)	46.7 (49.6)	52.0 (50.5)	53.0
負債に備え る資産が蓄 積されているか	12	内部留保資産比率	↑	$\frac{\text{運用資産} - \text{総負債}}{\text{総資産}}$	16.1 (23.7)	5.8 (23.9)	9.1 (24.2)	10.7 (24.8)	10.9
	13	運用資産余裕比率	↑	$\frac{\text{運用資産} - \text{外部負債}}{\text{経常支出}}$	1.5 (1.8)	0.9 (1.8)	1.0 (1.8)	1.2 (1.9)	1.2
	14	流動比率	↑	$\frac{\text{流動資産}}{\text{流動負債}}$	589.5 (253.2)	472.4 (254.1)	325.6 (252.2)	344.0 (248.3)	320.5
	15	前受金保有率	↑	$\frac{\text{現金預金}}{\text{前受金}}$	778.1 (344.6)	760.5 (342.7)	836.4 (345.8)	763.8 (354.2)	633.8
	16	退職給与引当特定資産保有率	↑	$\frac{\text{退職給与引当特定資産}}{\text{退職給与引当金}}$	59.7 (67.6)	61.4 (68.8)	93.2 (69.2)	98.5 (69.9)	100.3
負債の割合 はどうか	17	固定負債構成比率	↓	$\frac{\text{固定負債}}{\text{総負債} + \text{純資産}}$	9.0 (7.2)	15.2 (7.2)	14.7 (7.1)	14.3 (6.8)	13.5
	18	流動負債構成比率	↓	$\frac{\text{流動負債}}{\text{総負債} + \text{純資産}}$	3.1 (5.4)	3.4 (5.3)	4.5 (5.3)	4.0 (5.4)	3.9
	19	総負債比率	↓	$\frac{\text{総負債}}{\text{総資産}}$	12.1 (12.5)	18.6 (12.5)	19.2 (12.4)	18.3 (12.2)	17.5
	20	負債比率	↓	$\frac{\text{総負債}}{\text{純資産}}$	13.7 (14.3)	22.8 (14.3)	23.8 (14.2)	22.3 (13.9)	21.2

(注1) 各年度の下段()内の数値は、医科、歯科系法人を除く全国大学法人の平均を示している。

(注2) 評価の欄の矢印は、一般的に↑は高い値が良い、↓は低い値が良いことを示している。

(注3) 運用資産 = 特定資産 + 有価証券 + 支払資金

外部負債 = 総負債 - (退職給与引当金 + 前受金)

要積立額 = 減価償却累計額 + 退職給与引当金 + 2号基本金 + 3号基本金

4ヵ年連続事業活動収支及び活動区分資金収支計算書関係比率推移表

事業活動収支計算書関係

No.	比率分類	比率名	算 出 方 法	H27年度 決算 構成比率	H28年度 決算 構成比率	H29年度 決算 構成比率	H30年度 決算 構成比率
1	経営状況	事業活動収支差額比率	基本金組入前当年度収支差額	10.4%	△10.2%	0.8%	1.1%
			事業活動収入	(4.7%)	(4.9%)	(4.9%)	
2	収入構成	学生生徒等納付金比率	学生生徒等納付金	71.4%	72.7%	74.6%	75.8%
			経常収入	(73.7%)	(73.7%)	(74.7%)	
		寄付金比率	寄付金	3.6%	0.2%	0.2%	0.3%
			事業活動収入	(2.3%)	(3.0%)	(2.3%)	
		経常寄付金比率	教育活動収支の寄付金	0.8%	0.0%	0.1%	0.1%
経常収入	(1.4%)		(1.9%)	(1.4%)			
補助金比率	補助金	15.3%	17.8%	19.3%	18.4%		
	事業活動収入	(12.5%)	(12.3%)	(12.5%)			
経常補助金比率	教育活動収支の補助金	17.0%	19.5%	18.7%	17.1%		
	経常収入	(12.0%)	(12.0%)	(12.2%)			
3	支出構成	人件費比率	人件費	48.8%	47.5%	47.5%	48.8%
			経常収入	(53.7%)	(53.6%)	(53.8%)	
		教育研究経費比率	教育研究経費	37.9%	43.6%	41.5%	42.6%
			経常収入	(33.2%)	(33.0%)	(33.3%)	
		管理経費比率	管理経費	11.3%	11.6%	11.1%	10.9%
			経常収入	(9.3%)	(9.0%)	(8.8%)	
借入金等利息比率	借入金等利息	0.0%	0.0%	0.0%	0.2%		
	経常収入	(0.2%)	(0.2%)	(0.2%)			
基本金組入率	基本金組入額	5.8%	0.1%	12.7%	3.7%		
	事業活動収入	(12.2%)	(11.8%)	(10.8%)			
減価償却額比率	減価償却額	13.6%	15.6%	17.6%	17.6%		
	経常支出	(11.8%)	(11.8%)	(11.9%)			
4	収支バランス	人件費依存率	人件費	68.4%	65.3%	63.7%	64.3%
			学生生徒等納付金	(73.0%)	(72.8%)	(71.9%)	
		基本金組入後収支比率	事業活動支出	95.1%	110.3%	113.7%	102.7%
			事業活動収入-基本金組入額	(108.6%)	(107.8%)	(106.5%)	
経常収支差額比率	経常収支差額	1.9%	△ 2.7%	△ 0.2%	△ 2.5%		
	経常収入	(3.4%)	(4.1%)	(3.9%)			
教育活動収支差額比率	教育活動収支差額	△0.4%	△ 3.2%	△ 0.3%	△ 2.4%		
	教育活動収入計	(1.8%)	(2.7%)	(2.4%)			

(注1) 比率の()内の数値は、医科、歯科系法人を除く全国私立大学法人の平均を示している。

(注2)「経常収入」= 教育活動収入計+教育活動外収入計 「経常支出」= 教育活動支出計+教育活動外支出計

活動区分資金収支計算書関係

No.	比率分類	比率名	算 出 方 法	H27年度	H28年度	H29年度	H30年度
1	キャッシュフロー	教育活動資金収支差額比率	教育活動資金収支差額	12.7%	14.4%	18.5%	15.7%
			教育活動資金収入計	(13.4%)	(14.2%)	(14.1%)	

(注1) 比率の()内の数値は、医科、歯科系法人を除く全国私立大学法人の平均を示している。

(注2)教育活動資金収支差額=教育活動資金収入計-教育活動資金支出計-教育活動調整勘定等

教育活動資金収支差額比率

収支状況はどうか（キャッシュベース）

$$\frac{\text{教育活動資金収支差額}}{\text{教育活動資金収入}}$$

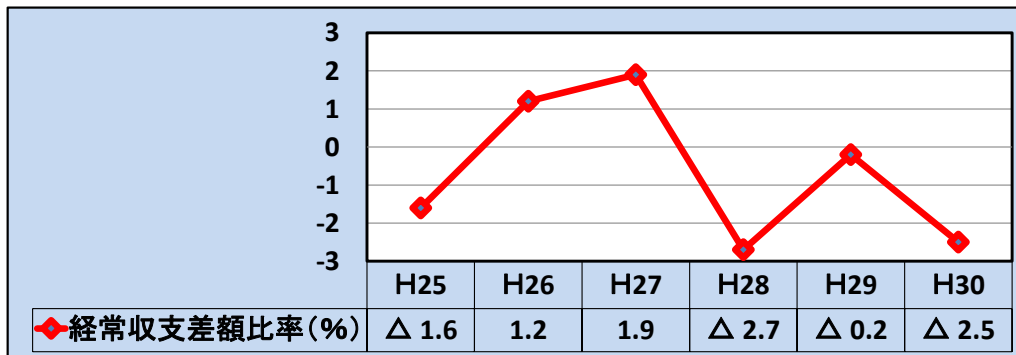
【活動区分資金収支計算書】

教育活動資金収入（100%）	
教育活動資金支出（84.3%）	収支差額（15.7%）

経常収支差額比率

経常的な収支バランスを表す比率

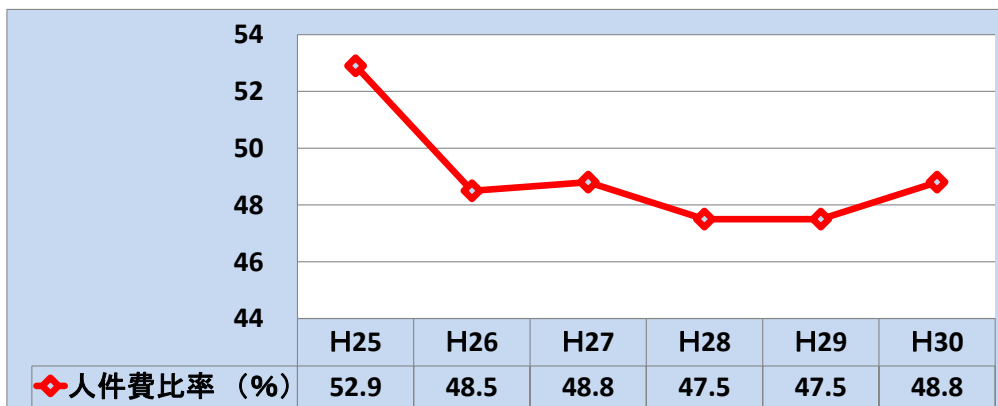
$$\frac{\text{経常収支差額}}{\text{経常収入}}$$



人件費比率

経常収入に対する人件費の割合

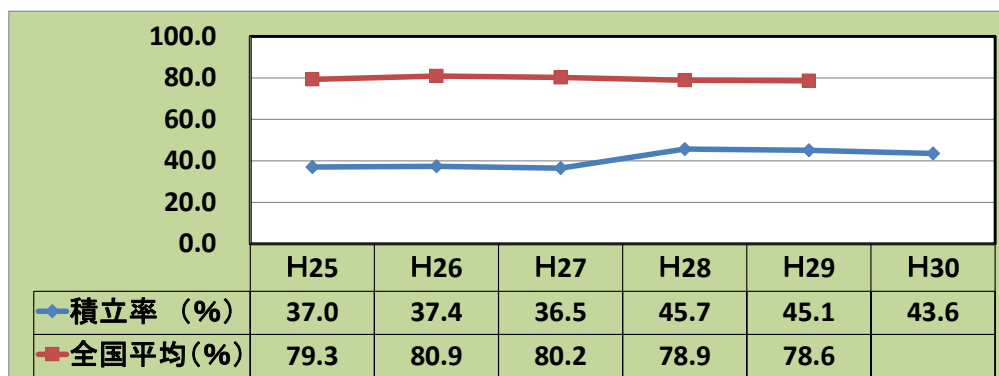
$$\frac{\text{人件費}}{\text{経常収入}}$$



積立率

学校法人の経営を持続的かつ安定的に継続するため
必要となる運用資産の保有状況

$$\frac{\text{運用資産}}{\text{要積立額}}$$



流動比率

学校法人の短期的な支払い能力を判断

$$\frac{\text{流動資産}}{\text{流動負債}}$$

